



A nemzetközi védelemben részesülő személyek családegyesítéséről szóló kézikönyv (2014)

1. Kik hozhatják családtagjaikat Magyarországra?

- Menekültek
- Oltalmazottak (kiegészítő védelemben részesített személyek)

2. Mely családtagok csatlakozhatnak Önhöz Magyarországon?

A következő családtagjai csatlakozhatnak Önhöz, ha bizonyítani tudja, hogy rokonságban állanak:

- **Házastársa (felesége, illetve férje;** a családegyesítés csak egy házastársra korlátozódik);
- **Kiskorú gyermeke** (18 év alatti gyermekek), ideértve az **örökbefogadott és nevelt gyermekeket** is;
- **Kiskorú gyermeke** (18 év alatti gyermekek), ideértve az örökbefogadott és nevelt gyermekeket is, **aki felett Ön szülői felügyeletet gyakorol, és ha a gyermeket Ön tarja el;**
- **Házastársa kiskorú gyermeke** (ideértve az örökbefogadott és nevelt gyermekeket is), aki felett házastársa szülői felügyeleti jogot gyakorol, és ha a gyermeket házastársa tarja el;
- 18 év feletti, **nagykorú gyermekei**, ha ők egészségi állapotuk (pl. súlyos trauma, bombázás alatt elszenvedett súlyos sebesülés) miatt képtelenek önmagukról gondoskodni - abban az esetben, ha Önt menekültként ismerték el (menedékjogi védelmet élvez);
- **Szülei** vagy **gyámja**, ha Ön, a szülők által benyújtott kérelem napján, még nem töltötte be 18. életévét. Gyám lehet minden olyan személy, aki törvényesen képviselheti Önt (rokonok vagy kinevezett személyek);
- **Szülei**, ha ők képtelenek önállóan biztosítani megélhetésüket a származási országukban (és Ön már a 18. életévét betöltötte, illetve szüleit Ön tartja el) - abban az esetben, ha Önt menekültként ismerték el (menedékjogi védelmet élvez);
- **Testvére**, ha ők egészségi állapotuk miatt képtelenek önmagukról gondoskodni - abban az esetben, ha Önt menekültként ismerték el (menedékjogi védelmet élvez);
- **Nagyszülei**, illetve **unokái**, ha ők egészségi állapotuk miatt képtelenek önmagukról gondoskodni - abban az esetben, ha Önt

menekültként ismerték el (menedékjogi védelmet élvez).

Fontos! Házastársa csak akkor csatlakozhat Önhöz, ha a házasságot az Ön Magyarországra történő beutazását megelőzően kötötték meg.

Abban az esetben, ha Önnek bizonyítania kellene, hogy családtagjai egészségügyi problémák miatt nem tudnak önmagukról gondoskodni, ezt írásos orvosi vélemény csatolásával tudja megtenni.

3. Hogyan bizonyíthatja, hogy családi kapcsolat áll fenn Ön és családtagjai között?

A családi kapcsolatok fennállását bizonyítania kell, és ezt a következő módon teheti:

1. Születési anyakönyvi kivonattal;
2. Házassági anyakönyvi kivonattal;
3. Örökbefogadásról szóló okirattal;
4. Egyéb, családi kapcsolat fennállását igazoló, hivatalos okirattal, nyilatkozattal, vagy egyéb dokumentummal (pl. esküvőjén készült fényképekkel, videófelvétellel);
5. DNS-vizsgálat (a DNS-vizsgálattal kapcsolatban felmerülő költségek: kb. 200-400 euró).

A Bevándorlási és Állampolgársági Hivatal (BÁH) megköveteli, hogy a fentiekben felsorolt okiratok (születési anyakönyvi kivonat, házassági anyakönyvi kivonat, személyazonosító igazolvány) két feltételnek tegyenek eleget, azaz, hogy:

- **(i) Diplomáciai felülhitelesítéssel legyenek ellátva:** A felülhitelesítés szavatolja a családtagja által bemutatott eredeti okiratok/anyakönyvi kivonatok eredetiségét, illetve, hogy azok nem hamisítottak. A felülhitelesítést a Külügyi és Külgazdasági Minisztérium, illetve a származási ország külképviselete végzi, abban az esetben, ha a családtagok külföldön tartózkodnak. A felülhitelesítés megszerzéséhez családtagjának először a saját külügyminisztériumához kell folyamodnia (a származási országában),

annak érdekében hogy a külügyminisztérium hitelesítési záradékkal lássa el az anyakönyvi kivonatokat. Ezután kell családtagjának az okirat kiállításának helye szerinti államban működő magyar külképviseleti szervhez (Magyarország Konzulátusa) fordulnia, ahol az okiratot diplomáciai felülhitelesítéssel látják majd el. Olyan esetekben, amikor teljesen lehetetlen vagy veszélyes lenne a családtagja számára a saját származási országa szerinti külügyminisztériumhoz fordulni, értesítenie kell a BÁH-ot a fennálló kockázatokról.

- **(ii) Az okiratok és bizonylatok hiteles magyar vagy angol fordítással legyenek ellátva.** Magyarországon, csak az Országos Fordítói és Fordításhitelesítési Iroda Zrt. (OFFI Zrt.) végezheti el a külföldön kiállított okiratokat hiteles fordítását. Ebben az esetben csak az eredeti okirat, és nem annak másolata kerül hitelesítésre. Ha valaki más már lefordította az Ön okiratait magyar nyelvre, az OFFI jogosult a más által fordított szövegek hiteles lektorálására, majd az azt követő hitelesítésére is. Az OFFI által elkészített hiteles fordítás költségét Önnek kell viselnie, viszont ha az OFFI csak hiteles lektorálást, majd hitelesítést végez, akkor ezen szolgáltatás olcsóbb, mintha az OFFI fordítaná az okiratot teljes egészében. Abban az esetben, ha az OFFI a fordítás költségeit nem tudja viselni, értesítse erről a BÁH-ot, majd bízson meg más, „nem hivatalos” fordítót, hogy fordítsa le okiratait.

Az OFFI elérhetőségei:
Cím: 1394 Budapest, Postafiók: 359
Telefon: +36-1-428-9600
Telefax: +36-1-428-9611

Fontos! A 2007. évi II. törvény a harmadik országbeli állampolgárok beutazásáról és tartózkodásáról előírja, hogy a menekültként elismert személyhez történő családdegyesítés **nem tagadható meg** pusztán amiatt, hogy a **családi kapcsolat fennállásának igazolására okirat nem áll rendelkezésre** (19. § (3)).

Ez azt jelenti, hogy ha Önt menekültként elismerték Magyarországon, de házassági, illetve vizületési anyakönyvi kivonattal nem rendelkezik, viszont egyéb hiteles módon igazolni tudja a családi kapcsolat fennállását, valamint az összes többi feltételnek eleget tesz (lásd a 3. kérdés alatti pontokat), a BÁH nem utasíthatja el az Ön kérelmét pusztán írásos okirat hiánya miatt.

4. Mikor kérelmezze a családdegyesítést?

Ha menekült státusszal rendelkezik, és szeretné, hogy családja Magyarországon csatlakozzon Önhöz, fontos, hogy családtagjai minél előbb kezdeményezzék a családdegyesítési eljárást.

Ha családtagjai, **az Ön menekültkénti elismerését követő 6 hónapon belül** kérelmezik a családi együttélés célú tartózkodási engedélyt, Önnek nem kell eleget tennie az 5. kérdés a) pontjában foglalt előfeltételeknek: elegendő jövedelem, megtakarítás a megélhetéshez, megfelelő méretű szálláshely a lakhatáshoz és teljeskörű egészségbiztosítás felmutatása. A 6 hónapos határidőt attól az időponttól kell számítani, amikor Önt értesítették a menekültként való elismerés tényéről (ez az időpont akár 1-4 héttel későbbre is eshet, mint az elismerési határozaton szereplő dátum).

5. Mit kell igazolnia ahhoz, hogy a családtagjait Magyarországra hozhassa?

Ha menekültkénti elismerésétől számítva több, mint 6 hónap telt el, illetve, ha oltalmazottként ismerték el, a következőket kell igazolnia:

- a) Családtagjai megélhetését biztosító **elegendő anyagi fedezet**¹ megléte. Ennek tényét az alábbiakban felsorolt módok bármelyike alapján igazolhatja:

¹ A Központi Statisztikai Hivatal által megjelölt pénzüsszeg megléte nem kizárólagos alapja a döntéshozatalnak.

- készpénz – forint vagy külföldi valuta, amely magyarországi pénzügyintézetekben forintra váltható;
- betétkönyv vagy más pénzügyintézeti okirat, valamint a bank által kiállított nyilatkozat, mely igazolja, hogy a pénzügyösszeg rendelkezésére áll;
- csekkek, hitelkártyák vagy hitelintézet által kiállított bizonylat, mellyel igazolható a pénzügyforrás rendelkezésre állása;
- hivatalos meghívó levél;
- olyan okiratok, mellyel igazolható, hogy Ön lakást bérel, valamint, hogy a bérleti díjat Ön fizeti;
- az Ön törvényes foglalkoztatásához kapcsolódó jövedelemigazolás;
- külföldről folyósított rendszeres jövedelemről szóló igazolás;
- az Ön közjegyzői okiratba foglalt nyilatkozata, mellyel a családtagja eltartását vállalja;
- más megbízható okirat.

Az Ön ügyében döntéshozatalra az összes releváns tényező megvizsgálása után kerülhet sor a Bevándorlási és Állampolgársági Hivatal előtti eljárásban (BÁH). Döntéshozatala során a BÁH figyelembe veszi a humanitárius okokat is, de a legfontosabb szempont mégis a pénzügyi tényező lesz.

b) A családtagok életviteléhez megfelelő méretű lakás

A megfelelő méret azt jelenti, hogy minden családtagra 6 négyzetméter lakótér jut (a konyha és a fürdőszoba területe nem számítható be).

Például, ha Ön el kívánja hozni feleségét és 3 gyermekét, Önök egy 5 tagú családot alkotnak. Ebben az esetben olyan lakásban kell élniük, amelyben a lakószobák területe eléri a 30 négyzetmétert.

Fontos Nem kell, hogy az Ön tulajdonában álljon a lakás, elegendő, ha jogszerűen tartózkodnak ott (bérlés vagy szíveskedés, ingyenes használat).

Ön jogszerűen tartózkodik egy lakásban amennyiben rendelkezik:

- érvényes bérleti szerződéssel, mely szerint a bérleti díjat a tulajdonosnak fizeti, továbbá egy befogadó nyilatkozattal, amelyben a

lakás tulajdonosa kijelenti, hogy családtagjai Önnel együtt tartózkodhatnak a lakásban;

- szíveskedési lakáshasználati szerződéssel, mely esetben nem fizet bérleti díjat a tulajdonosnak, és a tulajdonos írásban nyilatkozik arról, hogy családtagjai Önnel együtt tartózkodhatnak a lakásban.

Önnek a bérleti szerződés bemutatásán túl bizonyítania kell a BÁH felé, hogy a lakás létezik is, ezt a lakás tulajdoni lapjának bemutatásával teheti meg. A tulajdoni lap egyrészt igazolja a lakás létezését, másrészt azt, hogy az írásbeli nyilatkozatot tevő személy, mint a lakás tulajdonosa, jogosult aláírni egy ilyen nyilatkozatot. A BÁH számára együttesen kell bemutatni a bérleti szerződést és a tulajdoni lapot. Az illetékes Földhivaltól bárki be tudja szerezni bármely lakás tulajdoni lapját, és ennek a költsége körülbelül 7000 forint.

c) Teljes körű magyarországi egészségbiztosítás a család valamennyi tagja számára

A magyarországi szabályozás megköveteli Öntől, hogy az előírt egészségbiztosítási szerződéseket családtagjai számára megkösse, még mielőtt Magyarországra érkeznének. Magán-egészségbiztosítási, vagy állami egészségbiztosítási szerződéseket is lehet kötni, utóbbit az *Országos Egészségügyi Pénztárral* (OEP). Kérheti, a Menedék Egyesület segítségét az OEP-pel vagy más egészségbiztosítási szolgáltatóval való kapcsolatfelvétel elősegítése érdekében. A BÁH eltekinthet ettől a követelménytől abban az esetben, ha Ön az alábbi feltételeket együttesen teljesíteni tudja:

- a családjának elég rendelkezésre álló vagyona van ahhoz, hogy a havi megélhetésüket fedezni tudják;
- a családtagjai rendelkeznek utasbiztosítással, valamint ha
- nyilatkozatot tesz arról, hogy amint megérkezik a családja Magyarországra, Ön teljes körű egészségbiztosítási szerződést köt a számukra.

A BÁH eltekinthet a családtagok teljeskörű egészségbiztosítással való rendelkezésének feltételétől, viszont nem köteles erre minden esetben.

d) A visszautazáshoz elegendő pénz áll a családtagok rendelkezésére

Az Ön családtagjainak meg kell majd mutatnia, hogy elegendő pénz áll a rendelkezésükre a származási országukba való visszautazásuk

esetén. Azon menekültek családtagjainak, akik a 6 hónapos, kedvezményes időszakon belül jelentkeznek, nem kell bizonyítaniuk ezt.

Fontos! A családegyesítésre csak abban az esetben kerülhet sor, ha a családtagjai rendelkeznek érvényes úti okmányokkal (lásd a 14. kérdést)

6. Csatlakozhatnak-e hozzám a szüleim?

Azok a menekültek (ide nem értve az oltalmazottakat), akik már betöltötték a 18. életévüket, Magyarországra hozhatják a szüleiket, de csak abban az esetben, ha bizonyítani tudják, hogy a szülők az ő gondoskodásukra vannak utalva.

Ezt a következőkkel bizonyíthatják :

- igazolás arról, hogy nem dolgoznak. Ez az igazolás bármely olyan állami hatóságtól vagy ügynökségtől beszerezhető, amelyik ismeri a szülőket.
- igazolás arról, hogy nem kapnak nyugdíjat a saját államukban;
- országinformáció vagy általános ismeret arról, hogy az adott országban az idős személyek a rokonaik támogatásától függenek (például: Afganisztán);
 - országinformáció, mely bizonyítja, hogy az országban, ahol a szülők élnek nincsen nyugdíjrendszer. Ez bármelyik állami hatóság által kiállított, bármilyen igazoló dokumentum lehet, melyet többnyire nem az ügyvéd, hanem a család tagjai szerzik be;
- bármilyen olyan dokumentum, vagy bizonyíték, ami igazolja, hogy a szülő Öntől függ. Magától a családtagtól is származhat olyan nyilatkozat, amelyben kijelenti, hogy az egyetlen személy, akinek a támogatására számíthat, maga a menekült.

7. Hogyan csatlakozhatnak hozzám a testvéreim?

Abban az esetben, ha Ön menekült, (menedékjogi védelmet élvez) testvéreinek lehetősége van családegyesítésre, ha testvérei egészségügyi problémákkal küzdenek, és ezért képtelenek magukról gondoskodni a származási országukban. Ilyenkor a gyakorlatban Önre hárul a bizonyítási teher nagyobb része. A következőkkel próbálhatja meg bizonyítani az egészségügyi problémákat:

- az orvos írásba adott véleménye a testvére betegségéről, és annak a testvére független életvitelére gyakorolt hatásairól (az orvosi véleménynek tartalmaznia kell, hogy mennyire súlyos a betegség, mennyire várható gyógyulás, és hogy milyen mértékben szorul a menekült testvére más személy gondoskodására);
- egy egészségügyi alkalmazott (olyan személy, aki nem orvos, de egészségügyi kérdésekről ismeretekkel rendelkezik) bármilyen írásbeli nyilatkozata a testvére kezelésére vonatkozó tervekről;
- A Nemzetközi Vöröskereszthez vagy más szervezethez fordulhat és segítségüket kérheti abban, hogy ellátogassanak a testvéréhez és orvosi szakvéleményt szerezzenek testvére egészségi állapotáról. Kérjük vegye figyelembe, hogy a fenti szervezetek kapacitása nagyban függ az adott országtól és a helyi szinten rendelkezésre álló forrásoktól.

8. Ki és hol kezdeményezi a családegyesítési eljárást?

A magyarországi jogszabályok szerint **az Ön családtagjainak kell kezdeményeznie az eljárást**, annak az országnak a területén, amelyben jogszerűen tartózkodnak – abban az esetben, ha családtagjai az adott országban nem tartózkodnak jogszerűen, úgy kérelmüket a konzul megtagadhatja - és ahol a magyar konzulátus vízumot tud kiadni. Ez azt jelenti, hogy Ön nem kezdeményezheti az eljárást Magyarországról. A családtagjainak személyesen fel kell keresniük a helyi magyar konzulátust, és ott kell kezdeményezniük az eljárást (postai vagy elektronikus úton nem lehet benyújtani a kérelmet).

Fontos! Abban az esetben, ha az Ön kiskorú (18 év alatti) testvére szeretne Magyarországra jönni, az egyik szülő vagy a törvényes képviselő el kell hogy kísérje a konzulátusra, továbbá a testvére helyett a szülő/törvényes képviselő köteles aláírásával ellátni a formanyomtatványt.

Az Ön családtagjainak a tartózkodási engedély iránti kérelmét a legközelebbi, vagy a tartózkodási országukban lévő magyar konzulátuson kell személyesen benyújtaniuk.

A magyar konzulátusok elérhetőségét és nyitvatartási idejüket a 2. számú mellékletben találja.

9. **Hogyan kell kitölteni a családi együttélés célú tartózkodási engedélyre vonatkozó formanyomtatványt ?**

A BÁH honlapján található meg a családjegyesítés elindítására kitöltendő formanyomtatványt, amely három nyelven is elérhető (magyarul, angolul, németül).² Az Ön családtagjának kell benyújtania a formanyomtatványt (lásd 1. számú melléklet) a magyar konzulátuson (lásd 5. pont). Azonban, ha a családtagjai helyett Ön szeretné kitölteni a formanyomtatványt, majd megküldeni azt nekik faxon, emailben vagy postai úton, forduljon a Magyar Helsinki Bizottság illetve a Menedék Egyesület munkatársaihoz.

A formanyomtatvány terminológiája:

- a **kérelmező**, az Ön családtagja;
- a **kérelmezőt fogadó családtag**, az Ön.

Ha Ön menekült, és a családtagjai a családi együttélés célú tartózkodási engedélyre vonatkozó formanyomtatványt az Ön menekülteként való elismerését követő 6 hónapon belül nyújtják be, akkor **nem kell kitöltenie** a formanyomtatvány következő pontjait:

- Magyarországi megélhetésre vonatkozó adatok (6. rész). (Azonban a kérelmen fel kell tüntetnie majd a jövőbeni magyarországi lakóhelyét);
- A 10. rész első kérdését: Magyarországi tartózkodása idejére rendelkezik-e teljes körű egészségbiztosítással?

Hogyan lehet időpontot foglalni a magyar konzulátuson?

Az a legjobb, ha az Ön családtagja időpontot foglal a konzulátuson még mielőtt odamenne, hogy elkerülje az olyan forgalmas időszakokat, amelyek megakadályoznák őt kérelmének benyújtásában. Annak ellenére, hogy minden konzulátusnak van hivatalos nyitvatartási ideje, amely során általában fogadják a kérelmeket,

² Az angol nyelvű vízumkérdőívet itt tudja letölteni:

http://www.bmbah.hu/jomla/index.php?option=com_k2&view=item&layout=item&id=54&Itemid=808&lang=en#form

A magyar nyelvű vízumkérdőívet itt tudja letölteni:

http://www.bmbah.hu/jomla/index.php?option=com_k2&view=item&layout=item&id=50&Itemid=367&lang=hu#formanyomtatvny

előfordulhat, hogy túl elfoglaltak ahhoz, hogy családjegyesítési kérelmeket fogadjanak be. Éppen ezért, minden esetben jobb, ha az Ön családtagja időpontot kér a konzulátustól, mielőtt odamegy. Abban az esetben, ha az Ön családtagja időpont nélkül megy a konzulátusra, úgy előfordulhat, hogy nem tudja benyújtani a családi együttélés célú tartózkodási engedélyre vonatkozó formanyomtatványt, és még egyszer el kell majd mennie a konzulátusra.

Vannak olyan konzulátusok, ahol lehetséges az interneten keresztül időpontot foglalni. Ha nem sikerül időpontot foglalni az interneten keresztül, fel is hívhatja a konzulátust időpont egyeztetése végett, vagy emailt is írhat nekik. A konzulátusok telefonszámait és internetes elérhetőségüket lásd a 2. számú mellékletben.

Azon menekültek családtagjainak, akik a menekült státuszt 6 hónapon belül szereztek meg, kimondottan fontos, hogy amilyen hamar csak lehet, időpontot foglaljanak a konzulátuson. Egyes konzulátusokon előfordulhat, hogy csak 1-2 hónappal későbbi időpontra tudnak időpontot biztosítani, és ezalatt az idő alatt elképzelhető, hogy a családtagjai elesnek attól a lehetőségtől, hogy könnyített feltételek mellett érkezhessenek Magyarországra (lásd 4. kérdés).

Az Ön családtagja, még abban az esetben is, **ragaszkodjon kérelme befogadásához**, ha odautazása előtt nem tudott időpontot foglalni a konzulátuson. A konzulátus ugyanis köteles befogadni a családi együttélés célú tartózkodási engedélyre vonatkozó formanyomtatványt.

10. **Mit lehet tenni abban az esetben, ha nincsen magyar konzulátus abban az országban, ahol a családom él?**

Nagyon gyakran előfordul, hogy nincsen magyar konzulátus abban az országban, ahonnan Önnek távoznia kellett, vagy ahol a családja jogszerűen tartózkodik. Nincsen magyar konzulátus például, Afganisztánban, Szíriában, Szomáliában, Etiópiában vagy Sri Lankán. Abban az esetben, ha az Ön családtagjainak egy másik országba kell utazniuk ahhoz, hogy eljussanak a magyar konzulátushoz, segítségért fordulhatnak a Nemzetközi Vöröskereszthez. Azonban tudnia kell, hogy a Nemzetközi Vöröskereszt nem tud minden régióban segítséget nyújtani, ez az éppen rendelkezésre álló kapacitásuktól függ.

11. **Mi történik a magyar konzulátuson?**

Az Ön családtagjainak a következőket kell benyújtaniuk:

- kitöltött családi együttélés célú tartózkodási engedélyre vonatkozó formanyomtatványt;
- a vízumdíj (ami személyenként 60 EUR, felnőtt és kiskorú részére is);
- útlevél fényképek (családtagonként egy darab);
- érvényes útlevelek bemutatása;
- annak az érvényes vízumnak a bemutatása, amellyel jogszerűen tartózkodnak a magyar külképviselet helye szerinti országban.

Fontos! A konzulátus köteles befogadni a családi együttélés célú tartózkodási engedélyre vonatkozó formanyomtatványt, és elindítani az eljárást, amennyiben az Ön családtagjai jogszerűen tartózkodnak a magyar konzulátus helye szerinti országban, továbbá ha kitöltötték a formanyomtatványt és a vízumdíjat is befizették.

A konzul köteles a vízum díj befizetéséről nyugtát adni az Ön családtagjának, ugyanis a nyugta bizonyítja, hogy családtagja befizette a vízumdíjat (60 EUR/fő). Az Ön családtagjainak általában részt kell venniük a konzulátuson egy rövid interjúról, hogy milyen okokból kívánnak Önhöz Magyarországon csatlakozni. Azonban a magyar konzulátusok gyakorlata országonként eltérő: van olyan konzulátus, ahol bevett gyakorlat a vízuminterjú, míg máshol nem. Amennyiben sor kerül az interjúra, úgy **családtagja kérje el az interjúról készült írásos másolatot**, amelyet a konzulátus köteles odaadni.

Ha már egyszer a kérelmet benyújtották, a konzul köteles azt azonnal eljuttatni a BÁH-hoz.

12. Mi következik azután, hogy a családtagjaim benyújtották a kérelmüket?

A BÁH-nak, miután a kérelmet megkapta a magyar konzulátustól, 21 napja van döntenie annak tárgyában. Ha van hiányzó dokumentum, úgy a BÁH megadott határidő melletti hiánypótlásra hívja fel Önt.

Amennyiben ez a határidő rövidnek bizonyul a szükséges dokumentumok beszerzéséhez, és Önnek még több időre lenne szüksége, határidő-hosszabbítási kérelemmel fordulhat a BÁH felé. Azt követően, hogy a konzul a BÁH felé továbbítja a kérelmet az Ön családtagjainak kérelmét ellátják egy ügyszámmal, és egy ügyintézőt rendelnek mellé. Ha a BÁH felé bizonyítja, hogy Ön a kérelmezőt fogadó családtag, akkor a családegyesítést támogató

bármely dokumentum benyújtásával Ön is részt vehet az eljárásban. Az ügyintézőt telefonon is el tudja érni, vagy részére levélben megküldheti a fent említett dokumentumok másolatát.

Mindez azért lényeges, mert így Önnek nem kell fontos dokumentumokat elküldenie a családtagjainak, hiszen azokat a BÁH-nak közvetlenül is megküldheti.

A BÁH ezek után vagy kiadja a vízumot, vagy elutasítja a benyújtott vízumkérelmet.

Abban az esetben, ha a BÁH pozitívan bírálja el a családegyesítésre vonatkozó kérelmét, az Ön családtagjai a következő 1-3 évre, tartózkodási engedélyt és „D” típusú, 90 napot meghaladó tartózkodásra jogosító vízumot kapnak. Az Ön családtagjainak, a kiadott vízummal Magyarországra kell utazniuk 6-12 hónapon belül (a vízum érvényességi ideje a vízumon található) és a megérkezésüket követő 30 napon belül kötelesek felkeresni a BÁH regionális igazgatóságát, hogy megkapják a tartózkodási engedélyüket.

Elutasítás esetén, a BÁH köteles megnevezni az elutasítás okait. Az elutasító határozattal szemben, Önnek jogában áll 8 napon belül fellebbeznie. Abban az esetben, ha a BÁH még egyszer elutasítja a kérelmét, bírósághoz fordulhat.

13. Hol várják meg családtagjaim a döntés meghozatalát?

Az Ön családtagjai a magyar konzulátus helye szerinti városban várhatnak a döntésre, vagy vissza is utazhatnak a származási országukba. Abban az esetben, ha az Ön családtagjai a Nemzetközi Vöröskereszt segítségével jutottak el a magyar konzulátushoz, úgy a visszautazáshoz is kérhetik segítségüket.

Az Ön családtagjai segítségért fordulhatnak ezenkívül további szervezetekhez – UNHCR, Nemzetközi Vöröskereszt és a Nemzetközi Migrációs Szervezet (IOM) amennyiben szállásra lenne szükségük a döntés meghozataláig, akár a magyar konzulátus helye szerinti városban, akár a származási országukban. Számos országban rendelkezésre állnak ilyen szálláshelyek. Azonban vegye figyelembe, hogy ezek a szervezetek nem minden esetben képesek segítséget nyújtani.

A BÁH 21 napon belül köteles döntést hozni a kérelem ügyében, azonban, ha még szükség van dokumentumok beszerzésére, úgy a döntés meghozatala hónapokig is eltarthat. Mindenesetre, az Ön családtagjainak fel kell készülnie arra, hogy esetleg több hónapot kell

eltölteniük egy másik országban, abban az esetben, ha a lakóhelyük szerinti országban nincsen magyar konzulátus.

14. Milyen úti okmányok szükségesek a Magyarországra történő utazáshoz?

Az Ön családtagjainak nemzeti útlevélre lesz szüksége a Magyarországra történő beutazáshoz. Sajnálatos módon, az elmúlt években a szómáliai, vagy a szíriai palesztin úti okmányokat nem ismeri el Magyarország, de ettől függetlenül a szómáliai személyek családtagjai éljenek a 21. pontban és a 2. számú mellékletben biztosított lehetőségekkel.

15. Ki vásárolja meg a repülőjegyeket?

Önnek kell kifizetnie családtagjai számára a repülőjegyek árát. Érdemes az olyan internetes oldalak megtekintése, mint a www.skyscanner.net, amelyek összehasonlításban szerepeltetik a legkedvezőbb jegyárakat. Ajánlott tájékozódni a retúrjegy vásárlás lehetőségéről, mert elképzelhető, hogy kedvezőbb áron juthat hozzá a repülőjegyhez, ha oda-visszaútra vásárolja azt meg, még akkor is ha a retúrjegyet nem használja fel.

16. Mit kellene a családtagjainak tennie a Magyarországra történő megérkezés követően?

A Magyarországra történő megérkezésüket követő 30 napon belül el kell menniük a BÁH regionális igazgatóságához, hogy megkapják a tartózkodási engedélyüket. Továbbá ugyanitt, lakóhelyüket is regisztrálniuk kell.

Az Ön családtagjai szintén benyújthatnak menedékkérelmet, és nagyon valószínű, hogy a BÁH menekültként ismeri el az Ön:

- házastársát;
- kiskorú gyermekét (ideértve az örökbefogadott és nevelt gyermeket is);
- szüleit (ha Ön még nem töltötte be a 18. életévét szülei kérelmének időpontjában).

Ha Ön kiegészítő védelemben részesült (oltalmazott státusz) és a családtagjai menedékkérelmet nyújtanak be, a BÁH számukra nem adja meg automatikusan ugyanazt a státusz, amelyben Ön részesült. A Bevándorlási Hivatal elvárja az Ön családtagjaitól, hogy igazolják nemzetközi védelmi igényüket.

Ha az Ön családtagjai nem nyújtanak be menedékkérelmet, akkor csak tartózkodási

engedélyt fognak kapni, viszont nem élvezhetnek további előnyöket és jogosultságokat, (integrációs szerződés és anyagi támogatás, stb), lásd a 3. számú mellékletet (családegyesítési eljárásról készült ábra).

17. Mit lehet tenni abban az esetben, ha a családtagjaim nem tudnak elutazni a legközelebbi Magyar Külképviselőre?

Az Ön családtagjainak segítséget kérhetnek a Nemzetközi Vöröskeresztől.

18. Mit kellene tennem abban az esetben, ha a családtagjaimmal megszakadt a kapcsolatom?

Kérjen segítséget a Magyar Vöröskereszt menekülteket is kereső szolgálatától, ők segíthetnek az eltűnt rokonai megtalálásában. Az elérhetőségük a következő:

Magyar Vöröskereszt Keresőszolgálat
1051, Budapest, Arany János u. 31
Telefon: (06-1) 374-13-05

19. Kihez fordulhatok pénzért abban az esetben, ha nem tudom kifizetni a repülőjegyeket vagy más felmerülő költségeket?

Sajnálatos módon Magyarországon nincsen olyan szervezet, mely kifizetné a repülőjegyek árát. Általában a barátaitól vagy más ismerőseiktől szoktak kölcsönkérni az emberek.

20. Hová fordulhatok segítségért, ha a reptéri határőrség nem fogadja el valamely családtagom érvényes útlevelét vagy vízumát? Mi történik abban az esetben, ha a családom nehézségekbe ütközik a reptér elhagyása során?

Megkérheti a vízumot kiadó magyar konzulátust, hogy állítson ki egy igazolást arról, hogy a vízummal nincsen semmi probléma. Továbbá megkérheti az UNHCR-t, hogy kísérelje el a családtagjait a repülőtérré, annak érdekében, hogy a félreértéseket tisztázzák a határőrökkel. Érdemes rugalmas feltételű repülőjegyet vennie, felkészülve arra az esetre, ha a családtagjai nem hagyhatják el a repülőteret.

21. Ki segíthet nekem eligazodni az eljárásban?

A Magyar Helsinki Bizottság segíthet Önnek eligazodni az eljárásban. Az elérhetőségüket megtalálja a kézikönyv hátoldalán.

A Kézikönyvben tartalmazott információk néhány családgyesítési ügy gyakorlatából származnak. Ha Ön eltérő, vagy több tapasztalattal rendelkezik nemzetközi védelem alatt álló

*személyek családgyesítési ügyei tekintetében, kérjük legyen szívesen tájékoztatni minket a következő email címen: helsinki@helsinki.hu
Köszönjük!*

1. számú függelék – Családi együttélés célú tartózkodási engedély kérelem formanyomtatványa

A formanyomtatványt az alábbi honlapon töltheti le³:

http://www.bmbah.hu/jomla/images/formanyomtatványokEN/2014_01_28_RPforFamReun.pdf



BEVÁNDORLÁSI ÉS
ÁLLAMPOLGÁRSÁGI
HIVATAL



Tartózkodási engedély kérelem családi együttélés biztosítása céljából

Kérelmet átvevő hatóság:	Gépi ügyszám: (.....)	
Kérelem adatbevitelét végző szerv:	<div style="border: 1px solid black; width: 100px; height: 100px; margin: auto;"> <p>Arcfénykép</p> </div>	
<input type="checkbox"/> Tartózkodási engedély kiadása első alkalommal beutazás helye:		
beutazás ideje: év hó nap		
Tartózkodási vízum száma és érvényessége: H □□□□□□□□ év hó nap		
<input type="checkbox"/> Tartózkodási engedély meghosszabbítása Tartózkodási vízum száma és érvényessége: H □□□□□□□□ év hó nap	<div style="border: 1px solid black; width: 100%; height: 40px; margin-bottom: 5px;"></div> <p>[A kérelmező (törvényes képviselő) saját kezű aláírás mintája.] Az aláírásnak teljes terjedelmével a keretvonalon belülre kell esnie!</p>	
Az okmány átvételének helye: <input type="checkbox"/> A kérelmező az okmányt a kiállító hatóságnál veszi át. <input type="checkbox"/> A kérelmező az okmányt postai úton történő megküldését kéri.		
1. A kérelmező személyes adatai		
családi név (útlevelel szerint):	utónév (útlevelel szerint):	
születési családi név:	születési utónév:	
anyja születési családi és utóneve:	nem: <input type="checkbox"/> férfi <input type="checkbox"/> nő	családi állapot: <input type="checkbox"/> nőtlen/hajadon <input type="checkbox"/> házas <input type="checkbox"/> özvegy <input type="checkbox"/> elvált
születési idő: év hó nap	születési hely (település):	ország:
állampolgársága:	nemzetisége (nem kötelező kitölteni):	
utolsó állandó külföldi lakóhelye:		

³ Az arab, pastu és dari nyelvű formanyomtatványok nem hivatalos fordítások. Önnek a BÁH honlapján megtalálható hivatalos angol nyelvű formanyomtatványt kell kitöltenie.

6. Magyarországi megélhetésére vonatkozó adatok		
Ki biztosítja magyarországi megélhetését? <input type="checkbox"/> családtag <input type="checkbox"/> kérelmező	családtag rendelkezésére álló megtakarítás:	kérelmező rendelkezésére álló megtakarítás:
családtag munkáltatója (név, székhely):		családtag havi bruttó jövedelme:
kérelmező munkáltatója (név, székhely):		kérelmező havi bruttó jövedelme:

7. A vissza- vagy továbbutazás feltételei				
Jogszerű tartózkodása lejártakor mely országba utazik vissza vagy tovább?			Milyen közlekedési eszközzel?	
Renделkező-e a szükséges	útféltel?	vízummal?	menetjeggyel?	anyagi fedezettel?
<input type="checkbox"/> igen <input type="checkbox"/> nem	<input type="checkbox"/> igen <input type="checkbox"/> nem	<input type="checkbox"/> igen <input type="checkbox"/> nem	<input type="checkbox"/> igen <input type="checkbox"/> nem	<input type="checkbox"/> igen, összege: <input type="checkbox"/> nem

8. Kérelmező Magyarországon tartózkodó házastársa, gyermeke, szülője				
név/rokonság foka:	születési hely, idő:	állampolgárság:	tartózkodása jogcíme: <input type="checkbox"/> vízum <input type="checkbox"/> tartózkodási vízum <input type="checkbox"/> tartózkodási engedély <input type="checkbox"/> letlepedési engedély <input type="checkbox"/> ideiglenes letlepedési engedély <input type="checkbox"/> nemzeti letlepedési engedély <input type="checkbox"/> EK letlepedési engedély <input type="checkbox"/> bevándorlási engedély <input type="checkbox"/> egyéb <input type="checkbox"/> EU Kék Kártya	
név/rokonság foka:	születési hely, idő:	állampolgárság:	tartózkodása jogcíme: <input type="checkbox"/> vízum <input type="checkbox"/> tartózkodási vízum <input type="checkbox"/> tartózkodási engedély <input type="checkbox"/> letlepedési engedély <input type="checkbox"/> ideiglenes letlepedési engedély <input type="checkbox"/> nemzeti letlepedési engedély <input type="checkbox"/> EK letlepedési engedély <input type="checkbox"/> bevándorlási engedély <input type="checkbox"/> egyéb <input type="checkbox"/> EU Kék Kártya	
név/rokonság foka:	születési hely, idő:	állampolgárság:	tartózkodása jogcíme: <input type="checkbox"/> vízum <input type="checkbox"/> tartózkodási vízum <input type="checkbox"/> tartózkodási engedély <input type="checkbox"/> letlepedési engedély <input type="checkbox"/> ideiglenes letlepedési engedély <input type="checkbox"/> nemzeti letlepedési engedély <input type="checkbox"/> EK letlepedési engedély <input type="checkbox"/> bevándorlási engedély <input type="checkbox"/> egyéb <input type="checkbox"/> EU Kék Kártya	

9. Magyarországi tartózkodása alatt kíván-e foglalkoztatásra irányuló jogviszonyt létesíteni? <input type="checkbox"/> igen <input type="checkbox"/> nem					
Amennyiben igen, magyarországi foglalkoztatója adatai:					
név:					
székhely címe:					
irányítószám:	település:		közterület neve:		
közterület jellege:	házszám:	épület:	lépcsőház:	emelet:	ajtó:

Munkakör betöltéséhez szükséges szakképzettség:	Foglalkozatóval kötött előzetes megállapodás kelte: év hó nap	Munkakör (FEOR szám):
Adószáma/adóazonosító jele:	TEAOR száma:	Munkavégzés helye:
<p>A munkakör ellátásához szükséges készségei, ismeretei:</p> <p>Nyelvismerete: Anyanyelve: Egyéb nyelvismerete: Beszél-e magyarul? <input type="checkbox"/> igen <input type="checkbox"/> nem Korábban dolgozott-e már Magyarországon munkavállalási engedéllyel? <input type="checkbox"/> igen/nem</p> <p>Ha igen: Előző magyarországi foglalkoztatója: neve:..... címe:.....</p> <p>Előző munkavállalási engedélye: száma:..... kiállító munkaügyi központ megnevezése:..... érvényességi ideje:.....</p>		

<p>10. Egyéb adatok</p> <p>Magyarországi tartózkodása idejére rendelkezik-e teljes körű egészségbiztosítással? <input type="checkbox"/> igen <input type="checkbox"/> nem</p> <p>Volt-e már korábban elutasított tartózkodási engedély iránti kérelme? <input type="checkbox"/> igen <input type="checkbox"/> nem</p> <p>Volt-e korábban büntetve? Ha igen, melyik országban, mikor, milyen bünteselemény miatt, és milyen büntetést róttak ki? <input type="checkbox"/> igen <input type="checkbox"/> nem</p> <p>Kiutasították-e korábban Magyarországról, ha igen, mikor? <input type="checkbox"/> igen <input type="checkbox"/> nem év hó nap</p> <p>Tudomása szerint szenved-e gyógykezelésre szoruló HIV/AIDS, továbbá tbc, hepatitis B, luesz, lepra, hastífusz fertőző betegségeken, illetve hordozza-e szervezetében a HIV, a hepatitis B, valamint a hastífusz vagy paratífusz kórokozóit? <input type="checkbox"/> igen <input type="checkbox"/> nem</p> <p>Amennyiben a fenti megbetegedésekben szenved, fertőzőképes, illetve kórokozó hordozó állapotban van, részesül-e kötelező és rendszeres egészségügyi ellátásban? <input type="checkbox"/> igen <input type="checkbox"/> nem</p> <p>Magyarországra érkezését megelőző állandó vagy szokásos tartózkodási helye: Ország: Település: Községi neve:</p> <p>Amennyiben a tartózkodási jogosultsága megszűnik, melyik országba utazik tovább? Ország:</p>
--

Kijelentem, hogy az előzőekben leírt adatok a valóságnak megfelelnek. Tudomásul veszem, hogy valótlan adatok közlése a kérelem elutasítását vonja maga után.

Kelt:
aláírás

Illetékbélyeg helye:

A hatóság tölti ki!

A kérelem teljesítése esetén

A kérelmező magyarországi tartózkodását célból
____ év ____ hónap ____ napig engedélyezem.

Kelt:
(aláírás, pecsét)

Kiadott tartózkodási engedély száma: □□□□□□□□

A tartózkodási engedélyt átvettem.

Kelt:
(a kérelmező aláírása)

Hosszabbítás esetén a visszavont tartózkodási engedély száma: □□□□□□□□

A kérelem elutasítása esetén

Elutasító határozat száma:

Az elutasítás kelte: ____ év ____ hónap ____ nap

Az elutasítás indoka (röviden):

TÁJÉKOZTATÓ

A tartózkodási engedély iránti kérelmet legkésőbb a tartózkodási jogosultság lejárta megelőzően 30 nappal a szálláshely szerint illetékes regionális igazgatóságnál az okiratok egyidejű csatolásával, személyesen lehet előterjeszteni. A kérelemhez csatolni kell egy darab arcfényképet. A kérelem benyújtásakor az érvényes úti okmányt be kell mutatni. Az útlevelelnék az engedélyezett tartózkodási jogosultság lejártakor még legalább 3 hónapig érvényesnek kell lennie.

A kérelemhez csatolandó mellékletek:

- a családi kapcsolat igazolására
 - születési anyakönyvi kivonat
 - házassági anyakönyvi kivonat
 - örökbefogadott esetén örökbefogadásról szóló okirat
 - egyéb családi kapcsolat fennállását igazoló okirat
- a lakhatás jogcímét igazoló okirat
 - tulajdonában álló ingatlan esetén hiteles tulajdonilap-másolat
 - lakásbérleti szerződés
 - szivességi lakáshasználatról szóló okirat
 - egyéb okirat
- a megélhetést igazoló okirat
 - a fogadó családtag eltartást vállaló nyilatkozata
 - előző évi adóhatósági jövedelemigazolás
 - munkáltató által kiállított jövedelemigazolás
 - egyéb okirat
- teljes körű egészségbiztosítást igazoló okirat
- foglalkoztatásra irányuló jogviszony létesítése esetén
 - a foglalkoztató és a harmadik országbeli állampolgár munkavállaló között létrejött foglalkoztatásra irányuló jogviszony létesítésére kötött előzetes megállapodás
 - érvényes munkaszerződés
 - a harmadik országbeli állampolgárnak a tevékenység ellátásához szükséges szakképzettségét, iskolai végzettségét, nyelvismeretét, gyakorlatát, egyéb készségeit igazoló okirat hiteles másolata, valamint annak hiteles magyar fordítása
 - Kérem, hogy a tevékenység ellátásához szükséges szakképzettségemet, iskolai végzettségemet igazoló dokumentumot a munkaügyi központ belföldi jogsegély keretében szerezze be a korábbi munkavállalási engedélyt kiadó munkaügyi központtól.

Igen Nem

Az eljárás során az idegenrendészeti hatóság a tényállás tisztázása érdekében további okiratok benyújtására is felhívhatja!



Ha a tartózkodási engedély meghosszabbítása iránti kérelem benyújtásakor a tartózkodási engedély kiadásának alapjául szolgáló feltételek nem változtak meg, az ezt igazoló okiratot ismételtelen nem kell csatolni.

Az eljáró idegenrendészeti hatóságtól kérheti, hogy az más hatóságtól szerezze be az Ön által megjelölt adatra vonatkozó igazolást. A kérelemnek ez a része a személyes adatai tekintetében adat kezeléséhez, illetve továbbításához való hozzájárulásnak minősül. Ha a szükséges adatokat az eljáró idegenrendészeti hatóság szerzi be, az ehhez szükséges illeték vagy igazgatási szolgáltatási díj fizetési kötelezettségét az idegenrendészeti hatóságnál kell teljesítenie.

Aki a tartózkodási engedélyt családi együttélés biztosítása céljából kapta, köteles házassága felbontását, illetve házastársa halálát a házasság felbontására vonatkozó jogerős ítélet kézhezvételétől, illetve a halotti anyakönyvi kivonat kiállításától számított harminc napon belül a szálláshelye szerint illetékes regionális igazgatóságnál az okiratok egyidejű csatolásával bejelenteni.

A tartózkodási engedély kiadását vagy meghosszabbítását - ha a törvény másként nem rendelkezik - meg kell tagadni, illetve a kiadott tartózkodási engedélyt vissza kell vonni, ha a kérelmező a családi kapcsolatot kizárólag a családi együttélés céljára szolgáló engedély kiadása érdekében hozta létre.

„A” BETÉTLAP
A kérelmező útlevelében szereplő, vele együtt utazó kiskorú gyermek adatai

Kérelmet átvevő hatóság:	Gépi úgyszám: (.....)
Kérelem adatbevitelét végző szerv:	
<input type="checkbox"/> Tartózkodási engedély kiadása első alkalommal beutazás helye:	
beutazás ideje: év hó nap	
Tartózkodási vízum száma és érvényessége: H év hó nap	
<input type="checkbox"/> Tartózkodási engedély meghosszabbítása Tartózkodási vízum száma és érvényessége: H év hó nap	
[A kérelmező (törvényes képviselő) saját kezű aláírás mintája.] Az aláírásnak teljes terjedelmével a keretvonalon belülre kell esni!	

1. A kiskorú gyermek személyes adatai		
családi név (útlevél szerint):	utónév (útlevél szerint):	
születési családi név:	születési utónév:	
anyja születési családi és utóneve:	nem: <input type="checkbox"/> férfi <input type="checkbox"/> nő	állampolgársága:
születési idő: év hó nap	születési hely (település):	ország:

2. A kiskorú gyermek magyarországi szálláshelyének adatai					
irányítószám:	település:			közszerűlet neve:	
közszerűlet jellege:	hátszám:	épület:	lépcsőház:	emelet:	ajtó:
a szálláshelyen tartózkodás jogcíme: <input type="checkbox"/> tulajdonos <input type="checkbox"/> bérlő <input type="checkbox"/> családtag <input type="checkbox"/> szívessegi lakáshasználó <input type="checkbox"/> egyéb, éspedig:					

2. számú függelék - Magyar konzulátusok elérhetősége külföldön

Irán, Teherán

Cím: Tehrán, Darrous, Hedayat tér, Shadloo utca 10.

Előhívó: (00)-(98)-(21)

Telefon: 2255-04-52, 2255-04-60

Ügyelet: 2255-04-71

Fax: 2255-05-03

E-mail: mission.thr@mfa.gov.hu

Honlap:

mfa.gov.hu/kulkepviselet/IR/en/

Ügyfélfogadás: vasárnap-csütörtök 9.00-14.00, kedd: 9.00-12:30 – munkavállalási és családi együttélés célú tartózkodási engedélyek, valamint turistacsoportok vízum kérelmezéséhez az ügyfeleknek előzőleg időpontot kell foglalni elektronikusan (<https://ifr.mfa.gov.hu>).

Pakisztán, Iszlámábád

Cím: Iszlámábád, P.O.B. 1103, F-6/3 Margalla út, Ház sz. 12.

Előhívó: (00)-(92)-(51)

Telefon: 282-3352, 282-3353

Ügyelet: 00-92-300-852-6678

Fax: 282-5256

E-mail: mission.isl@kum.hu

Honlap:

www.mfa.gov.hu/emb/islamabad

Ügyfélfogadás: hétfő-csütörtök: 10.00-12.00

Kenya, Nairobi

Cím: Kabarsiran Avenue (off James Gichuru Road) Lavington, Nairobi, Kenya P.O.Box: 61146-00200

Előhívó: 00-254-20

Telefon: 444-2616, 444-2624

Ügyelet: 00-254(0)738150 391 and 00-254(0)706-233-1767

Fax: 444-2101

E-mail: mission.nai@kum.gov.hu

Honlap:

www.mfa.gov.hu/emb/nairobi

Ügyfélfogadás: kedd-csütörtök: - 11.00-13.00

India, Delhi

Cím: Delhi-110-021, Chanakyapuri, 2/50-M Niti Marg

Előhívó: (00)-(91)-(11)

Telefon: 2611-4737, 2611-4738, 2611-4739, 2611-4740

24 órás ügyelet, csak sürgős esetekben: 0091-87-5030-3555

Fax: 2688-6749

E-mail: consulate.del@mfa.gov.hu

Ügyfélfogadás (vízumkérelmek átvétele): hétfő: 11.00-13.00

Ügyfélfogadás (letelepedési-engedély kérelmezés): kedd, szerda, csütörtök: 9.00-13.00

Libanon, Bejrút

Cím: Bejrút, Sanayeh, Justinien utca, BAC épület, 9. emelet

Előhívó: 00-961-1

Telefon: 730-083, 741-260

Ügyelet: 00-961-3-660262

Fax: 741-261, 730-587

E-mail: mission.bej@mfa.gov.hu

Honlap:

www.mfa.gov.hu/emb/beirut

Ügyfélfogadás: hétfő-csütörtök 10.00-13.00

Jordánia, Ammán

Cím: Ammán 11181 P.O.B. 3441, Abdoun, Hani Al-Akasheh utca 24.

Előhívó: (00)-(962)-(6)

Telefon: 592-5614

Ügyelet: +962 796 260 048

Fax: 593-0836

E-mail: mission.amm@mfa.gov.hu

Honlap:

www.mfa.gov.hu/emb/amman

Ügyfélfogadás: hétfő, szerda: 9.00-13.00

Törökország, Ankara

Cím: Macaristan Cumhuriyeti Büyükelçiligi, Sancak Mahallesi, Layos Kosut Caddesi No.2., / Kahire Caddesi No. 30., 06650 Yildiz, Cankaya, Ankara

Előhívó: 00-90-312

Telefon: 442-2273

Ügyelet: 00-90-533-699-3694

Fax: 438-9219

E-mail: consulate.ank@mfa.gov.hu

Honlap:

www.mfa.gov.hu/emb/ankara

Ügyfélfogadás: hétfő, kedd, szerda, péntek: 9.00-12.00

Törökország, Isztambul

Cím: Metrocity A Blok, Büyükdere Cad.No.171,1.Levent/Istanbul 34330

Előhívó: +90-212

Telefon: 344-12-67, 344-12-68

Ügyelet: 00-90-533-375-8715

Fax: 344-12-69

E-mail: consulate.ist@mfa.gov.hu, mission.ist@mfa.gov.hu

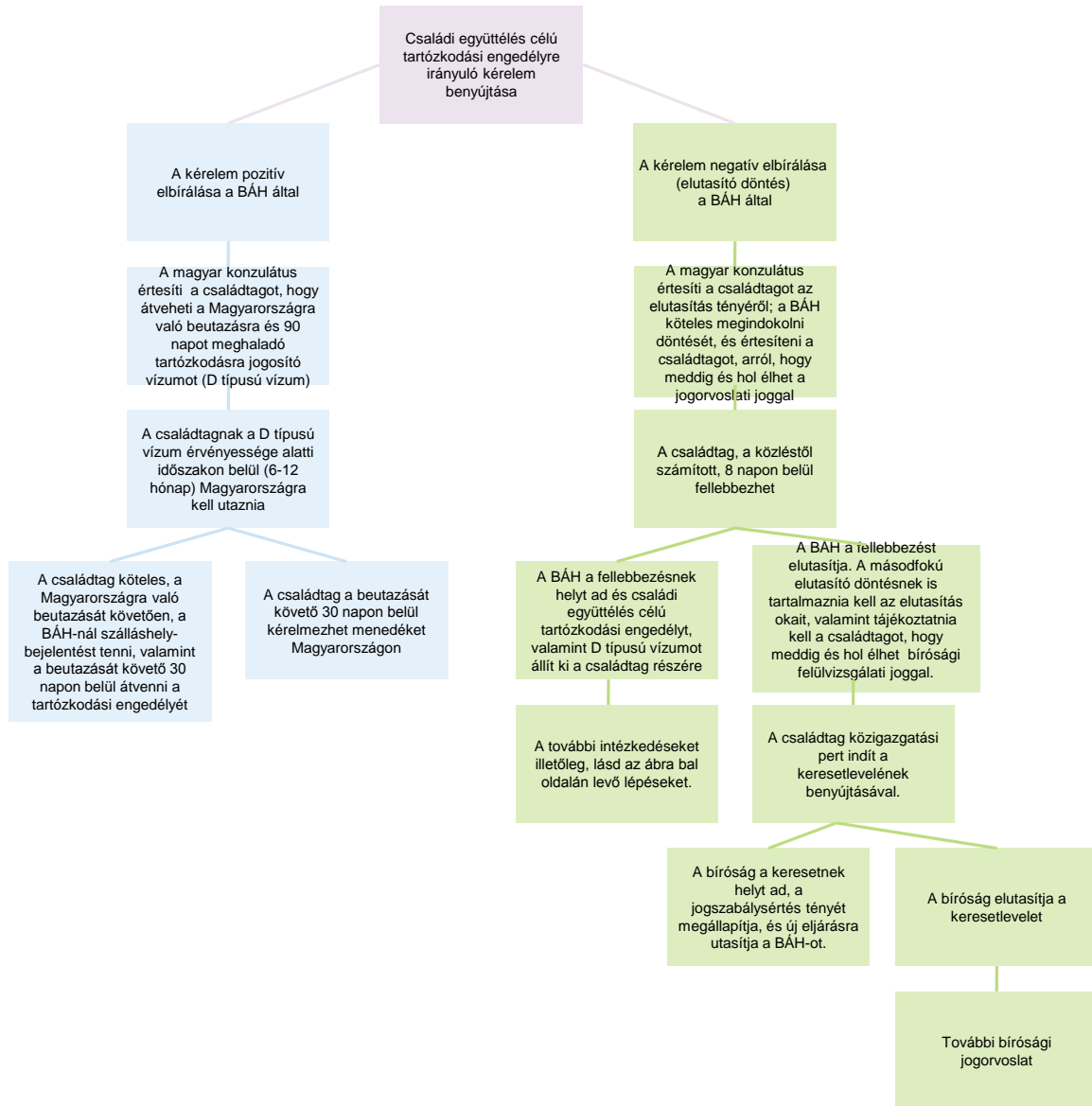
Honlap:

www.mfa.gov.hu/cons/istanbul

Ügyfélfogadás: hétfő, kedd, szerda, csütörtök: 9.00-4.30

Más magyar konzulátus elérhetőségét itt találja: <http://www.kormany.hu/hu/kulugymisizterium/kovetsegek-konzulatusok>

3. számú függelék – A családegyesítési eljárás ábrája



4. számú függelék - Családegysítési tanácsadással és jogi képviselettel foglalkozó szervezetek elérhetősége

ENSZ Menekültügyi Főbiztosság Közép-Európai Regionális Képviselet

Cím: Felvinci út 27., 1022 Budapest

Telefon: (+36 1) 336-3060

Fax: (+36 1) 336-3080

E-mail: hunbu@unhcr.org

Honlap: www.unhcr-budapest.org

Magyar Helsinki Bizottság

Cím: Bajcsy-Zsilinszky út 36-38., 1054 Budapest

Telefon/Fax: (+36 1) 321-4323, (+36 1) 321-4327, : (+36 1) 321-4141

E-mail: helsinki@helsinki.hu

Honlap: www.helsinki.hu

Menedék-Migránsokat Segítő Egyesület

Cím: Vajdahunyad utca. 13., 1082 Budapest

Telefon: (+36 1) 411-1710, 215-7314

Fax: (+36 1) 411-1711

E-mail: menedek@menedek.hu

Honlap: www.menedek.hu

Nemzetközi Vöröskereszt

Cím: Arany János utca 31., 1054 Budapest

Telefon: (+36 1) 374-1305, (+36 1) 374-1323;

Fax: (+36 1) 374-1323

E-mail: erzsebet.domonkos@redcross.hu

Honlap: www.keresoszolgalat.hu

Cordelia Alapítvány

Adress: Balzac utca 37., 1136 Budapest

Telefon: (+36 1) 349-1450

Fax: (+36 1) 239-1332

E-mail: cordelia@cordelia.hu

Honlap: www.cordelia.hu

Nemzetközi Migrációs Szervezet

Address: Révay utca 12., 1065 Budapest

Telefon: (+36 1) 472-2500

Fax: (+36 1) 239-1332

E-mail: iombudapest@iom.int

Honlap: www.iom.hu

Bevándorlási és Állampolgársági Hivatal Regionális Igazgatóságai

Budapesti és Pest Megyei Regionális Igazgatóság

Cím: Budafoki út 60., 1117. Budapest

Telefon: (+36 1) 463-9100

Fax: (+36 1) 239-1332

E-mail: bpr@bah.b-m.hu

Honlap: www.bmbah.hu

Észak-alföldi Regionális Igazgatóság

Cím: Sámsoni út 149., 4033. Debrecen

Telefon: (+36 52) 503-840

Fax: (+36 52) 503-841

E-mail: ear@bah.b-m.hu

Honlap: www.bmbah.hu

Dél-alföldi Regionális Igazgatóság

Cím: Londoni krt. 15., 6724. Szeged

Telefon: (+36 62) 549-140

Fax: (+36 62) 549-147

E-mail: dar@bah.b-m.hu

Honlap: www.bmbah.hu

Észak-magyarországi Regionális Igazgatóság

Cím: Hatvanötösök útja 2., 3526 Miskolc

Telefon: (+36 46) 500-690

Fax: (+36 46) 504-538

E-mail: emr@bah.b-m.hu

Honlap: www.bmbah.hu

Dél-dunántúli Regionális Igazgatóság

Cím: Csend utca 3., 7623. Pécs

Telefon: (+36 72) 518-720

Fax: (+36 72) 518-723

E-mail: ddr@bah.b-m.hu

Honlap: www.bmbah.hu

Közép-dunántúli Regionális Igazgatóság

Cím: József Attila utca 38., 8000. Székesfehérvár

Telefon: (+36 22) 510-755

Fax: (+36 22) 510-655

E-mail: kdr@bah.b-m.hu

Honlap: www.bmbah.hu

Nyugat-dunántúli Regionális Igazgatóság

Cím: 15-17. Szövetség str., 9026. Győr

Telefon: (+36 96) 510-700, (+36 96) 510-759

Fax: (+36 96) 510-696, (+36 96) 510-799

E-mail: ndr@bah.b-m.hu

Honlap: www.bmbah.hu